

INSTRUCTIVO DE PARTICIPACIÓN

Junta de Accionistas

DCV:• REGISTROS EVOTING

ACCESO A LA PLATAFORMA DE VOTACIÓN REMOTA

Ingresar a la plataforma web el mismo día de la Junta de Accionistas, previamente acreditada su asistencia en las instalaciones que haya dispuesto el emisor para realizar el evento. Podrá acreditarse 1 hora antes del inicio del evento.

RECUERDE: previo a la junta de accionistas, podrá realizar el proceso de enrolamiento que estará disponible hasta las a más tardar hasta las **14:00 horas del día previo a la Junta** y se deberá adjuntar poderes de representación en caso de corresponder.



GESTIÓN DE PODERES

Los accionistas que opten por asistir por medio de representantes o apoderados deberán gestionar sus poderes con anticipación mediante uno de los dos mecanismos dispuestos a continuación:

1.- En el sitio de la junta de accionistas <https://juntacruzados.dcvregistros.cl/> ingresar en “GESTIONA TU PODER”.

2.- Enviar un correo electrónico a la casilla registrojuntas@dcv.cl, manifestando su interés en participar en la junta de accionistas, a más tardar hasta las 14:00 horas del día previo a la Junta.



VALIDACIÓN DE IDENTIDAD

El día de la junta , los accionistas podrán acreditar su asistencia una hora previa antes del inicio del evento.

El accionista deberá disponer de su dispositivo móvil para escanear un código QR que lo llevará directamente a la plataforma de votación.

1

Acreditación de
Asistencia
Presencial

2

Escaneo de código
QR



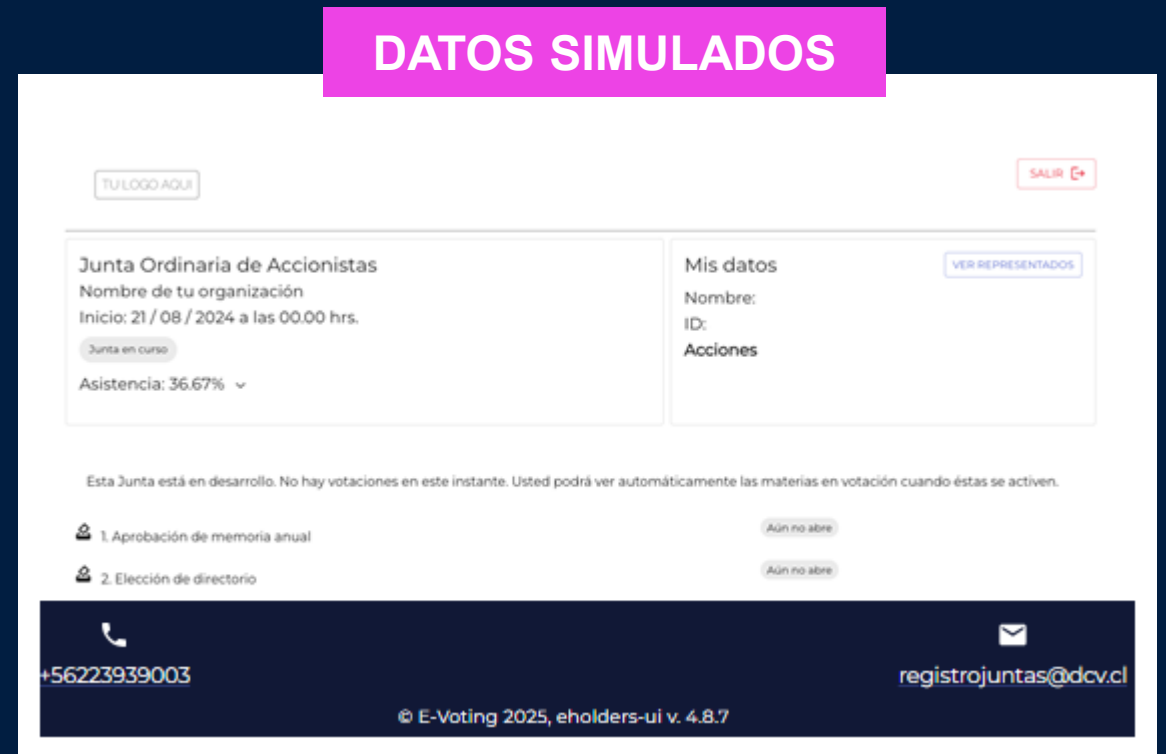


INGRESO A LA PLATAFORMA DE VOTACIÓN

PLATAFORMA

Una vez acreditada su asistencia podrá ingresar a la plataforma, donde encontrará:

1. Nombre del accionista y/o de su representante, su número de cédula de identidad y el número de acciones representadas. Adicionalmente el número de acciones totales de la sociedad y el número de acciones presentes en la junta.





VOTACIÓN

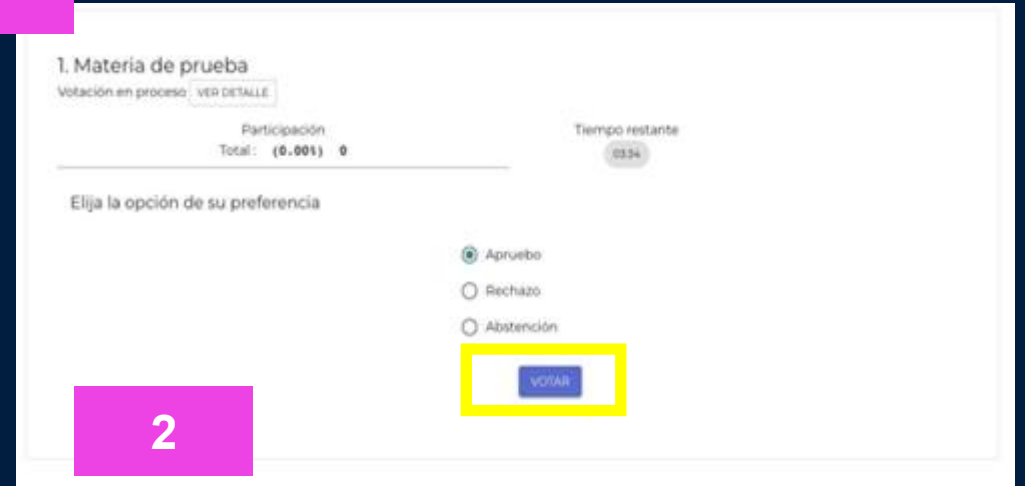
VOTACIÓN CON UNA REPRESENTACIÓN

DESDE UN COMPUTADOR O TABLET

1. Cuando se activen las votaciones podrá verlas en plataforma. Haga clic en el botón “Votación en curso”, que lo redireccionará directamente donde se encuentra la votación.
2. Seleccione la preferencia de voto, indicando en cada materia objeto de votación si vota a favor, en contra o se abstiene. Haga clic en “VOTAR”
3. Confirme su respuesta haciendo clic en “DEPOSITAR VOTO”

DATOS SIMULADOS

1



1. Materia de prueba
Votación en proceso: VER DETALLE

Participación
Total: (0.001) 0

Tiempo restante
03:54

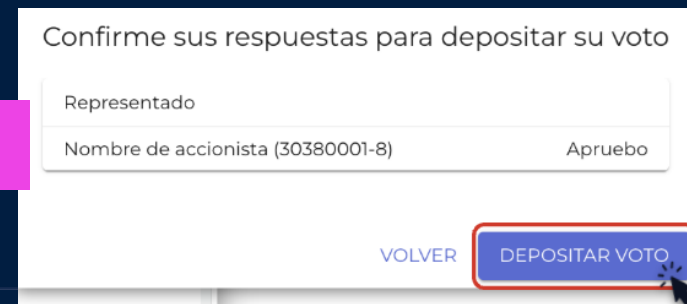
Elija la opción de su preferencia

Apruebo
 Rechazo
 Abstención

VOTAR

2

3



Confirme sus respuestas para depositar su voto

Representado

Nombre de accionista (30380001-8) Apruebo

VOLVER DEPOSITAR VOTO

VOTACIÓN CON MÁS DE UNA REPRESENTACIÓN

DESDE UN COMPUTADOR O TABLET

Si tiene más de un representado:

1. Selecciones la preferencia de voto
2. Indique a quién está representando en esa votación
3. Hacer clic en “LISTO”
4. Selecciones la opción siguiente y repita los pasos. →

DATOS SIMULADOS

The image displays three sequential screenshots of a web-based voting interface, illustrating the process for a user with multiple representatives. The interface is titled "1. Materia de prueba" and "Votación en proceso".

- Step 1:** The user is prompted to "Elija la opción de su preferencia". Three options are listed: "Apruebo" (0 votes), "Rechazo" (0 votes), and "Abstención" (0 votes). A pink box with the number "1" highlights the "Apruebo" option, which is being selected by a mouse cursor.
- Step 2:** The user is prompted to "Indique quienes votan la opción: Apruebo". There are two radio button options: "Nombre accionista 2" (selected) and "Nombre de accionista". A pink box with the number "2" highlights the "Nombre accionista 2" option.
- Step 3:** The user is prompted to "Indique quienes votan la opción: Rechazo". There is one radio button option: "Nombre de accionista". A pink box with the number "3" highlights the "LISTO" button, which is being clicked by a mouse cursor.
- Step 4:** The user is prompted to "Indique quienes votan la opción: Rechazo". There is one radio button option: "Nombre de accionista". A pink box with the number "4" highlights the "LISTO" button, which is being clicked by a mouse cursor.

VOTACIÓN CON MÁS DE UNA REPRESENTACIÓN

DESDE UN COMPUTADOR O TABLET

-
5. Valide las opciones marcadas y presionar el botón “VOTAR”.
 6. Deposite su voto (última instancia para cambiar su opción).

DATOS SIMULADOS

The screenshot displays a voting interface with a confirmation dialog. The main interface shows a progress bar for participation at 0.00% and a 'VOTAR' button. The confirmation dialog, titled 'Confirme sus respuestas para depositar su voto', contains a table with the following data:

Representado	Acciones
Nombre accionista 2 (6373169-2)	Apruebo
Nombre de accionista (13049156-1)	Rechazo

At the bottom of the dialog, there are 'VOLVER' and 'DEPOSITAR VOTO' buttons. A pink box with the number '5' highlights the 'VOTAR' button in the main interface, and another pink box with the number '6' highlights the 'DEPOSITAR VOTO' button in the dialog.

VOTACIÓN CON DISTRIBUCIÓN O PORCENTAJE

DESDE UN COMPUTADOR O TABLET

1. Indique el número de acciones o porcentaje, según preferencia.
2. Valide la distribución y haga clic en “VOTAR”.
3. Deposite su voto (última instancia para cambiar su opción).

2. Materia de prueba

Votación en proceso [VER DETALLE](#)

Participación Total: (0.00%) 0

Tiempo restante 04:15

Asigne el número de acciones según su preferencia a cada opción. Aquellas acciones que no sean asignadas serán consideradas como voto en blanco.

Acciones para votar Acciones: 5,300

Acciones votando Acciones: 5,300

Acciones en blanco Acciones: 0

Acciones

Candidato 1
Acciones: 2,650 % 50

Detalle por cada representado

Candidato 2
Acciones: 1,855 % 35

Detalle por cada representado

Candidato 3
Acciones: 795 % 15

Detalle por cada representado

Candidato 4
Acciones: 0 % 0

Detalle por cada representado

Candidato 5
Acciones: %

Detalle por cada representado

VOTAR

1

DATOS SIMULADOS

Confirme sus respuestas para depositar su voto

Resumen

	Acciones
Candidato 1	2,650
Candidato 2	1,855
Candidato 3	795
Candidato 4	0
Candidato 5	0
Blancos	0

VOLVER **DEPOSITAR VOTO**

Detalle por representado

3

2

VOTACIÓN

DESDE DISPOSITIVO MÓVIL

Cuando se activen las votaciones puede elegir una de las dos opciones:

1. Volver a la plataforma web donde ingresó para visualizar la votación.
2. Dar clic al link al botón votar, una vez escogida la opción de preferencia.

DATOS SIMULADOS

1

1. Materia de prueba

Votación en proceso [VER DETALLE](#)

Participación
Total: **(0.00%)**
0

Tiempo
restante
04:48



Elija la opción de su
preferencia

- Apruebo
- Rechazo
- Abstención

2

VOTAR

RECEPCIÓN DEL VOTO

1. Una vez depositado su voto, verá un mensaje que confirma su votación
2. Cuando el presidente dé por terminada la votación o el tiempo se acabe, se podrán ver los resultados obtenidos.

DATOS SIMULADOS

1

1. Materia de prueba

Votación en proceso [VER DETALLE](#)

Participación Total: **(65.43%) 5,300** Tiempo restante **04:40**

Sus preferencias han sido recepcionadas. Estamos a la espera de los votos restantes y/o del término del tiempo de votación. El resumen de su votación es:

Representado	Acciones
Nombre de accionista (13049156-1)	Apruebo
Nombre accionista 2 (6373169-2)	Rechazo

2

1. Materia de prueba

Resultados

OPCIÓN	VOTOS TOTALES POR OPCIÓN	% SEGÚN ASISTENTES
Apruebo	2,700	33.33 %
Rechazo	2,600	32.10 %
Abstención	0	0.00 %
Blanco	0	0.00 %
Sin Votar	2,800	34.57 %
Suma	8,100	100.00 %

[VER DETALLE](#)

[VOLVER AL MENU](#)


MESA DE AYUDA



Un equipo con experiencia lo asistirá en caso de que necesite ayuda, contáctenos:

Teléfono +56 22 393 9003

Correo registrojuntas@dcv.cl

A background image showing a close-up of two hands shaking in a firm grip, symbolizing a business agreement or partnership. The hands are in the foreground, and the background is slightly blurred, showing a person in a dark suit jacket and white shirt.

La combinación de experiencia en administración de registros de accionistas de DCV Registros y la tecnología y experiencia de votación electrónica segura, eficiente y simple de EVoting crea una solución integral.

La evolución natural de las juntas de accionistas

areacomercialemisores@dcv.cl